

Danmarkspanel uge 9 2018



Om analysen



Metode

Undersøgelsen er foretaget i et såkaldt Danmarkspanel. Panelet består af mere end 50.000 tilfældigt udvalgte danskere. Indsamling er foretaget via internettet som selvudfyldt spørgeskema.



Univers & stikprøve

Alle danskere 18 år og opefter. 1258 personer deltog i undersøgelsen.



Tidsperiode

Dataindsamling er foretaget fra d. 28.2 – 5.3 2017.



Vægtning

Data er vægtet på køn, alder og geografi, således at stikprøvens sammensætning matematisk matcher den fordeling man finder i hele den danske befolkning.

Vil du vide mere?

Hvis du har spørgsmål til analysen i almindelighed, eller til rapportens indhold i særdeleshed, er du altid velkommen til at kontakte os.

Ring eller skriv til Claus Bo Hansen eller René Frederiksen. Dem fanger du på:

René Frederiksen
20 28 08 38
rfr@ab-analyse.dk

Claus Bo Hansen
40 15 20 06
cbh@ab-analyse.dk


Rapporten

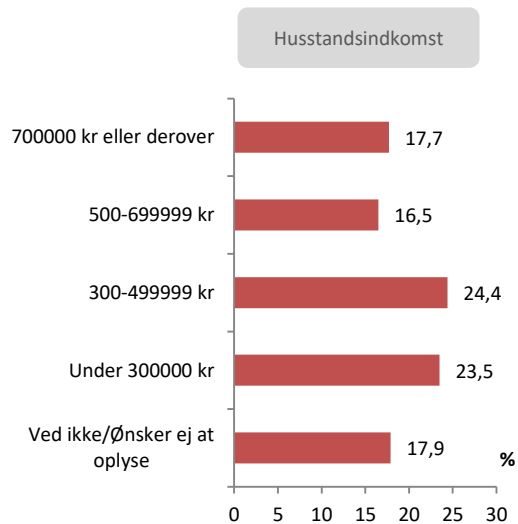
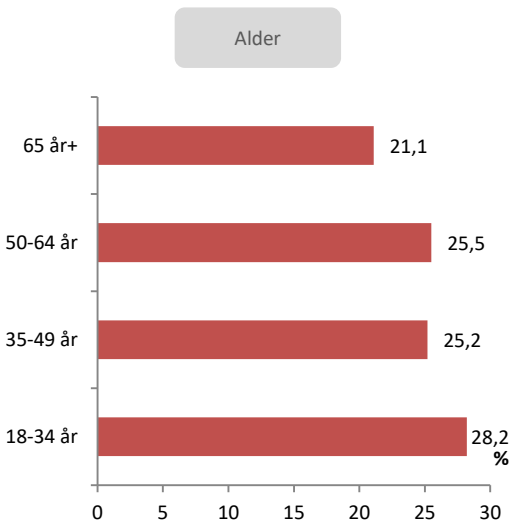
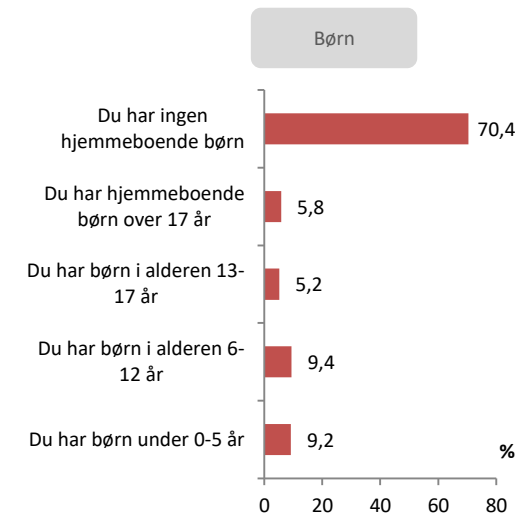
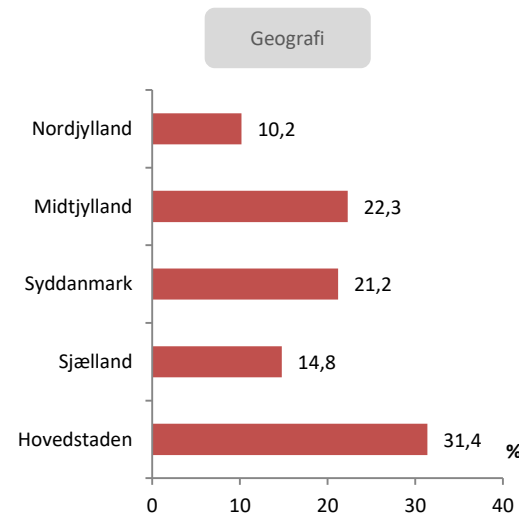
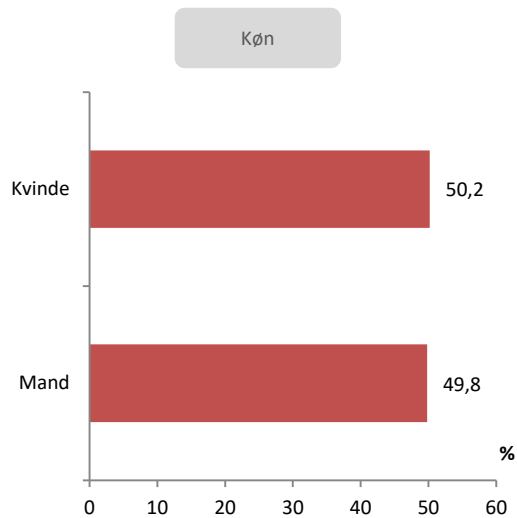
På de efterfølgende sider er resultaterne af analysen gengivet i figurform og evt. tabeller. I forbindelse med disse er der udarbejdet en læsevejledning, der fungerer som hjælp til, hvorledes tallene i figuren eller tabellen skal læses og fortolkes.

Rapporten indledes med et afsnit, der viser deltagernes fordeling på baggrundsspørgsmål. Analysens spørgsmål kan uden omkostninger nedbrydes på disse.

Fremstillingen af analysens resultater vil som udgangspunkt følge samme struktur, som den der forefindes i det aftalte spørgeskema, der ligger til grund for analysen.

Deltagerne i undersøgelsen





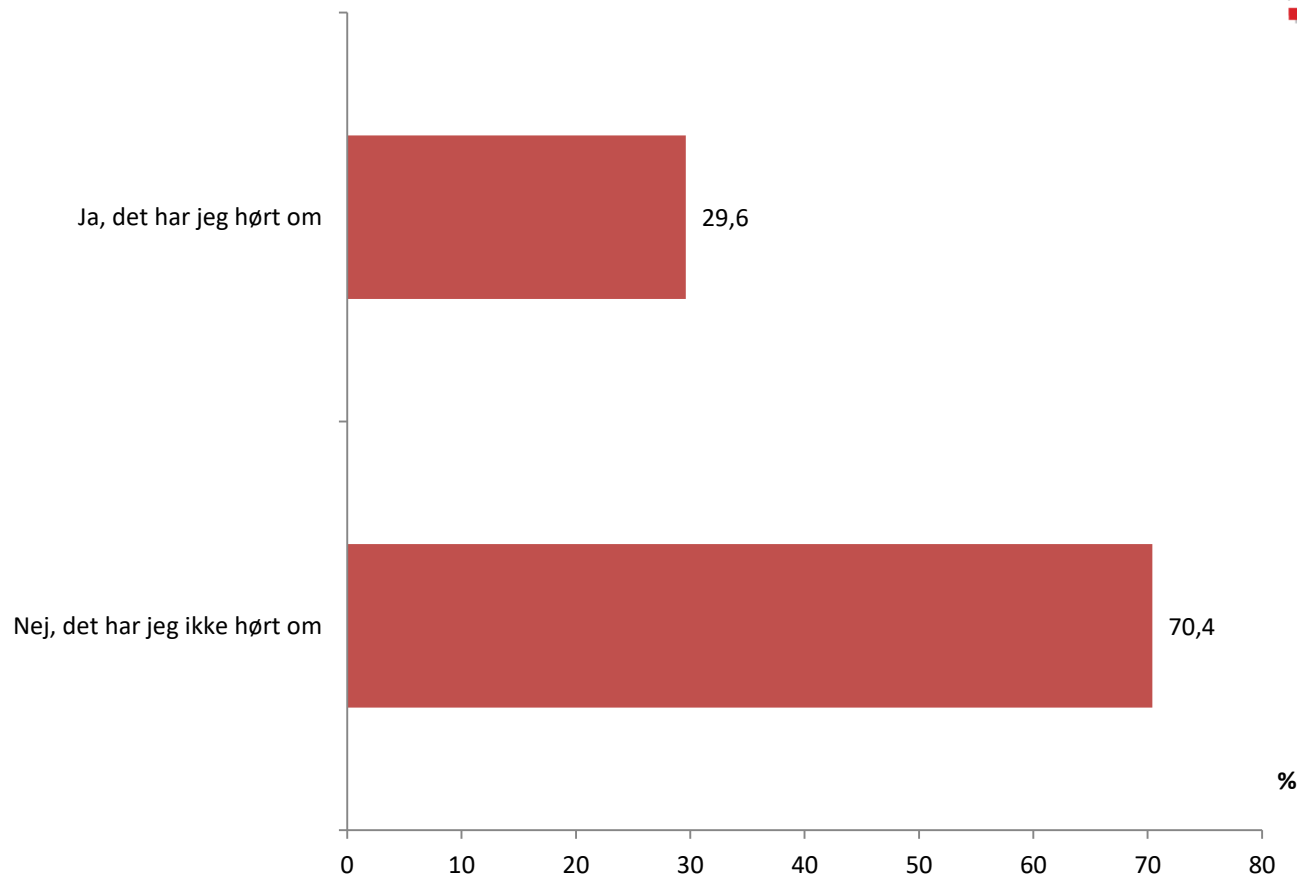
Læsevejledning: Figuren viser deltagerne fordeling på baggrundskriterier. Af figuren fremgår det, at 50,2 % af de udvalgte deltagere er kvinder. Besvarelsene er vægtet på baggrund af køn, alder og geografi. (n=1.258)

Undersøgelses resultater



1. Har du hørt om den nye EU persondataforordning GDPR?

Figuren viser, hvorvidt deltagerne har hørt om den nye EU persondataforordning GDPR.



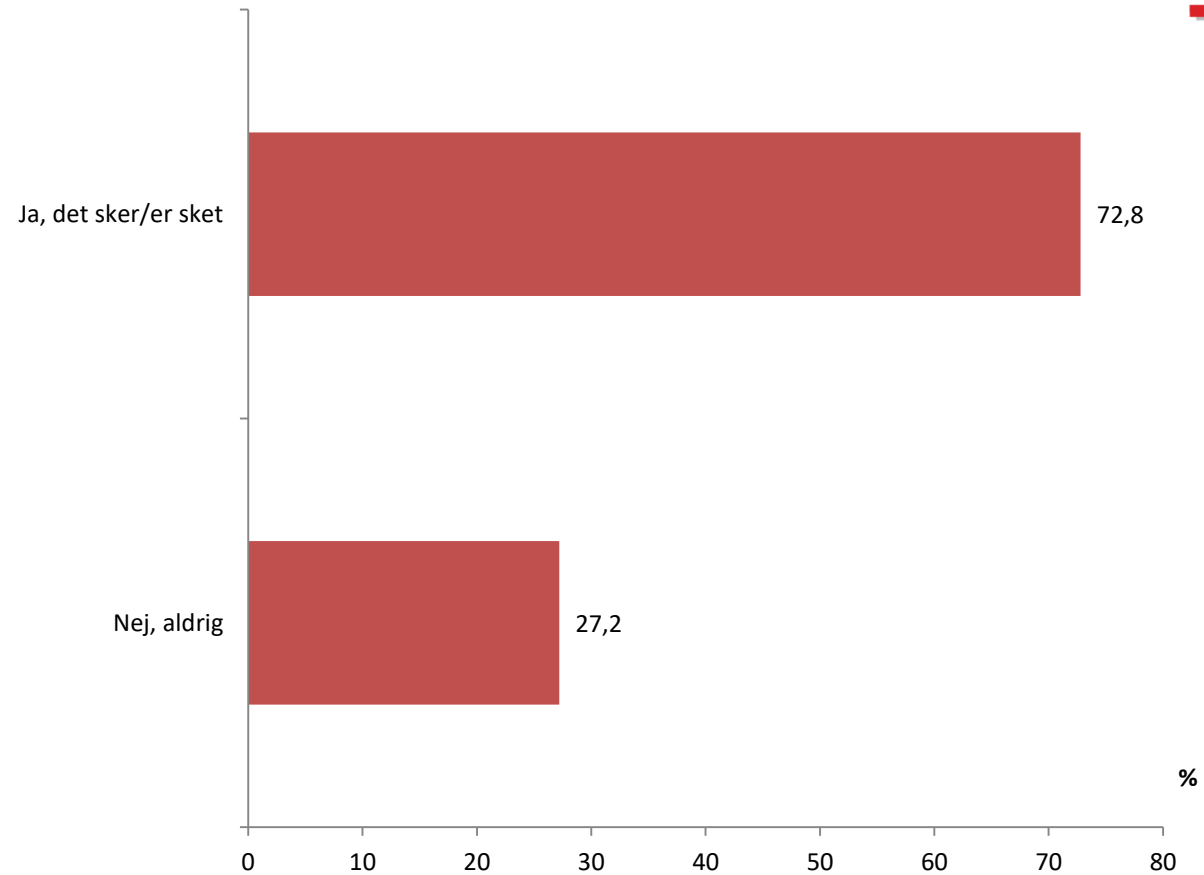
%

Hørt om den nye EU persondataforordning GDPR?	Alle	Køn		Alder				Region				
		Mand	Kvinde	18-34 år	35-49 år	50-64 år	65 år+	Hovedstaden	Sjælland	Syddanmark	Midtjylland	Nordjylland
Ja, det har jeg hørt om	29,6	31,9	27,1	27,8	32	32,2	25,9	28,4	29,4	34,2	28	30
Nej, det har jeg ikke hørt om	70,4	68,1	72,9	72,2	68	67,8	74,1	71,6	70,6	65,8	72	70
Hørt om den nye EU persondataforordning GDPR?	Alle	Hjemmeboende børn?					Husstands indkomst					
		0-5 år	6-12 år	13-17 år	Over 17 år	Nej	U.300 t.kr.	300-499 t.kr.	500-699 t.kr.	700 t.kr.+	Ved ikke	
Ja, det har jeg hørt om	29,6	45,5	37,1	26,5	25,5	26,6	19,3	27,9	34,8	49	21,3	
Nej, det har jeg ikke hørt om	70,4	54,5	62,9	73,5	74,5	73,4	80,7	72,1	65,2	51	78,7	

Læsevejledning: Af figuren fremgår det, at 29,6 % af deltagerne har hørt om den nye EU persondataforordning GDPR. (n=1.258)

2. Føler du dig nogen gange utryg ved at afgive personlige oplysninger på Internettet?

Figuren viser, hvorvidt at det sker eller er sket for deltagerne at de nogen gange har følt sig utrygge ved at afgive personlige oplysninger på Internettet.



%

Føler utryghed ved at afgive personlige oplysninger	Alle	Køn		Alder				Region				
		Mand	Kvinde	18-34 år	35-49 år	50-64 år	65 år+	Hovedstaden	Sjælland	Syddanmark	Midtjylland	Nordjylland
Ja, det sker/er sket	72,8	66,6	79,1	68,8	70,9	71,3	83,5	70,2	72,3	77,8	72,3	71,6
Nej, aldrig	27,2	33,4	20,9	31,2	29,1	28,7	16,5	29,8	27,7	22,2	27,7	28,4
Føler utryghed ved at afgive personlige oplysninger	Alle	Hjemmeboende børn?					Husstands indkomst					
		0-5 år	6-12 år	13-17 år	Over 17 år	Nej	U.300 t.kr.	300-499 t.kr.	500-699 t.kr.	700 t.kr.+	Ved ikke	
Ja, det sker/er sket	72,8	67,1	65,9	67,7	78	74,7	77,6	72,9	73,1	67,7	71,3	
Nej, aldrig	27,2	32,9	34,1	32,3	22	25,3	22,4	27,1	26,9	32,3	28,7	

Læsevejledning: Af figuren fremgår det, at 72,8 % af deltagerne føler sig nogen gange utrygge ved at afgive personlige oplysninger på Internettet. (n=1.258)